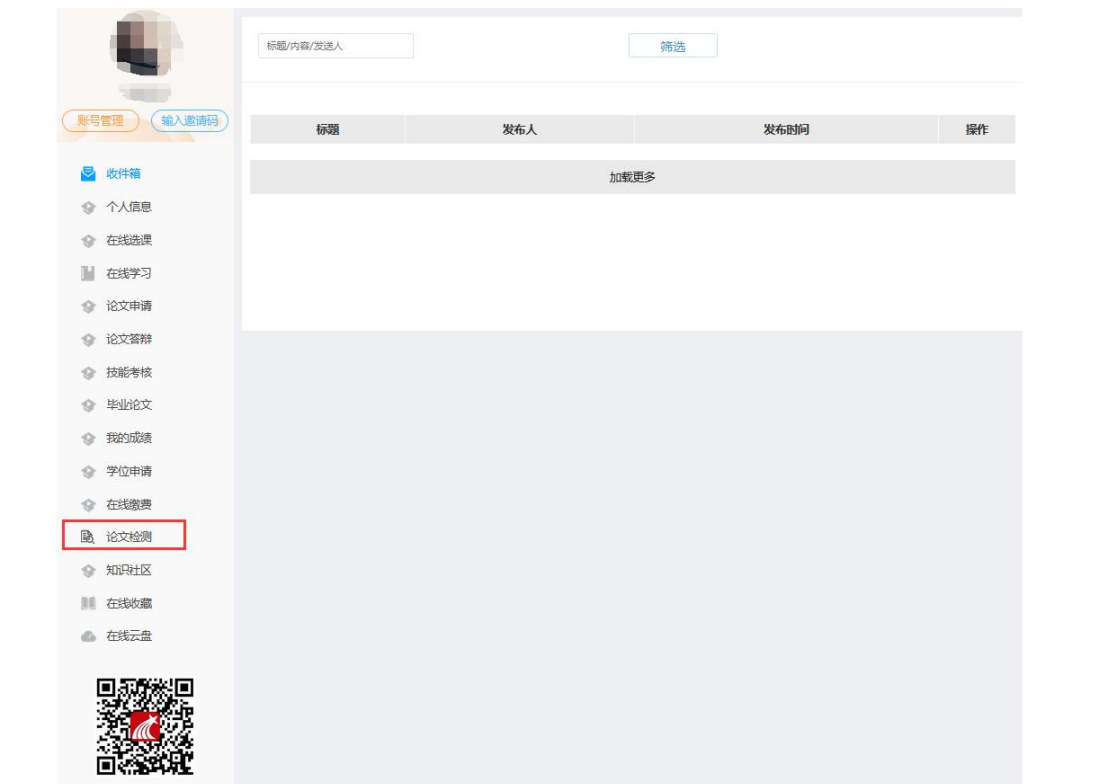


论文检测流程

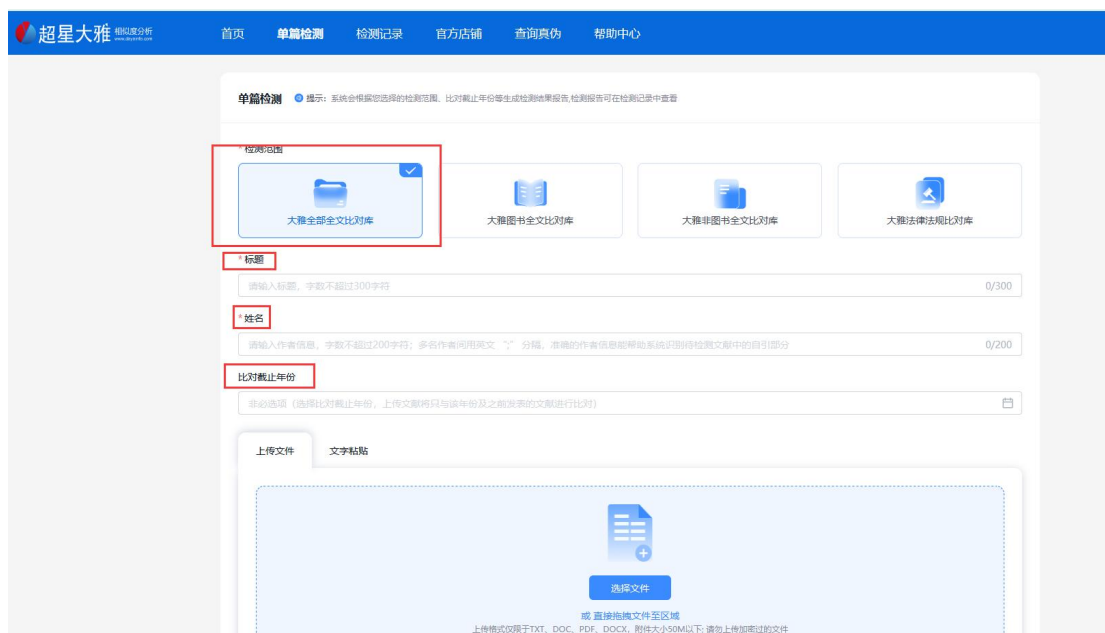
(本操作仅供 2019 年以前(不含 2019 年)参与论文答辩的考生使用)

1、第一步：登录山东第二医科大学自学考试在线平台

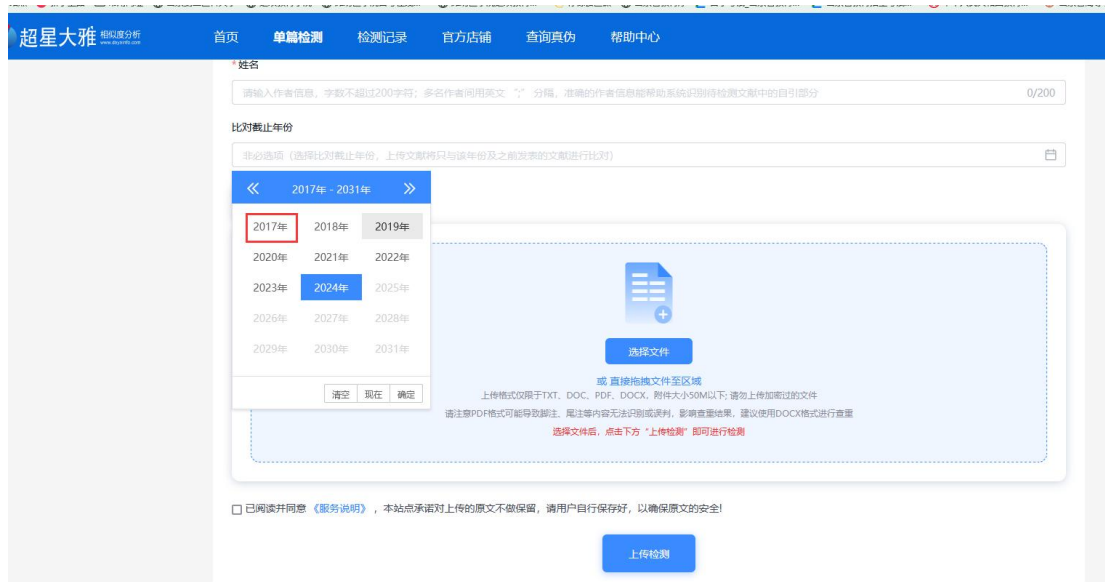
<http://wfmczk.jxjy.chaoxing.com/mh> ， 点击【论文检测】按钮。



2、第二步：进入超星大雅文献查询界面。选择“大雅全部全文比对库”，输入论文标题、姓名、比对截止年份等信息。



注意：请考生务必准确选择“比对截止年份”，比如：考生毕业论文答辩时间为2017年，“比对截止年份”即选择2017年，如选择其他年份，查重结果不准确。



3、第三步：选择本地电脑已保存的毕业论文终稿，点击已阅读并同意《服务说明》，点击“上传检测”。请考生务必仔细阅读蓝框下边的注意事项，按照要求选择合适的文件上传检测。

超星大雅 相似度分析 www.superstar.com

首页 单篇检测 检测记录 官方店铺 查询真伪 帮助中心

*姓名
请输入作者信息，字数不超过200字符；多名作者请用英文“ ”分隔，准确的作者信息能帮助系统识别待检测文献中的自引部分 0/200

比对截止年份
非必选项（选择比对截止年份，上传文献将只与该年份及之前发表的文献进行比对）

上传文件 文字粘贴

选择文件

或直接拖拽文件至区域

上传格式仅限于TXT、DOC、PDF、DOCX，附件大小50M以下；请勿上传加密过的文件
请注意PDF格式可能导致脚注、尾注等内容无法识别或误判，影响查重结果，建议使用DOCX格式进行查重
选择文件后，点击下方“上传检测”即可进行检测

已阅读并同意《服务说明》，本站点承诺对上传的原文不做保留，请用户自行保存好，以确保原文的安全！

上传检测

*姓名
张三 0/200

比对截止年份
非必选项（选择比对截止年份，上传文献将只与该年份及之前发表的文献进行比对）

上传文件 文字粘贴

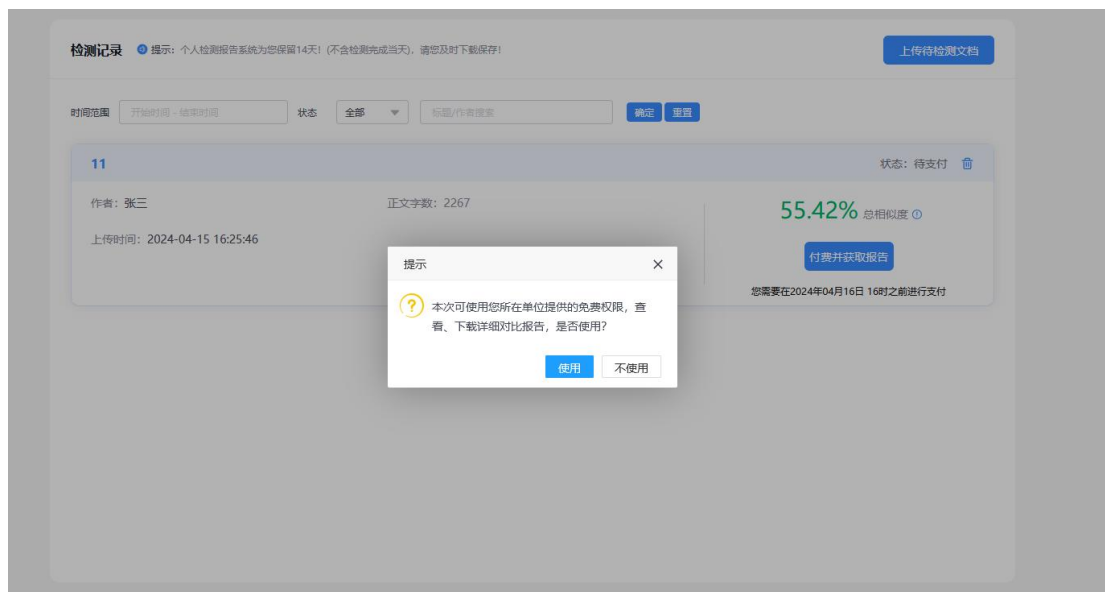
2.毕业论文撰写规范.docx 25KB

更换文档

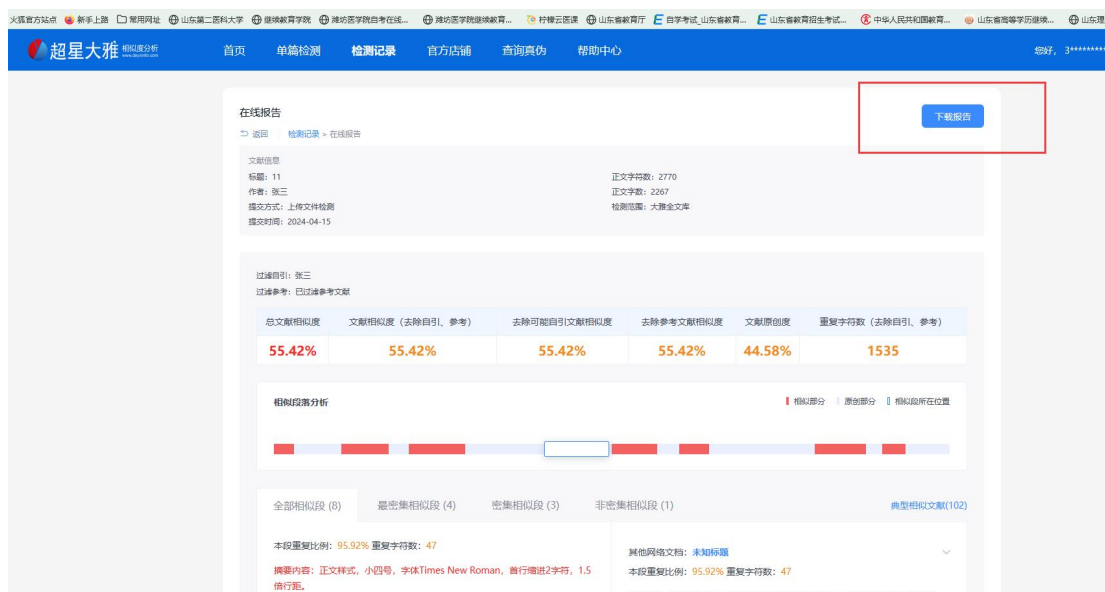
已阅读并同意《服务说明》，本站点承诺对上传的原文不做保留，请用户自行保存好，以确保原文的安全！

上传检测

4、点击“付费并获取报告”将有免费获取权限提醒，请点击“使用”。



5、点击“下载报告”，并保存。平台将为考生保存查重报告的期限为**10天**，请考生务必及时下载并保存“查重报告”。



6、查重率规定为低于**30%**，正文字数规定原则上不低于**3000**字，如低于**2500**字，为不合格论文。考生务必关注查重报告的文献相似度和字数，如不合格，可修改后重新检测，每位考生仅有**三次**免费检测机会，用完将执行付费检测。